



АГЕНТСТВО ПО ТРУДУ
И ЗАНЯТОСТИ НАСЕЛЕНИЯ
САХАЛИНСКОЙ
ОБЛАСТИ

РАБОТНИКИ

ЦИФРЫ

ФАКТЫ

2019 ГОД

Несчастные случаи (НС) в организациях Сахалинской области

ВСЕГО НА ПРОИЗВОДСТВЕ
ПОСТРАДАЛО*



202 человека

из них получили:

30

тяжелые
травмы

163

легкие травмы

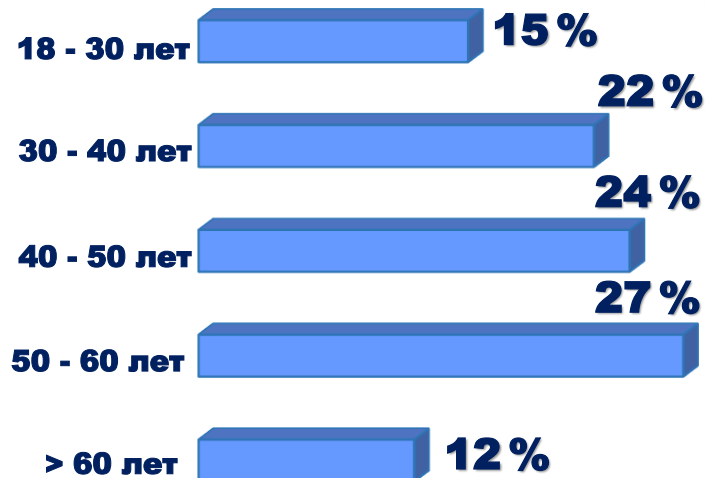
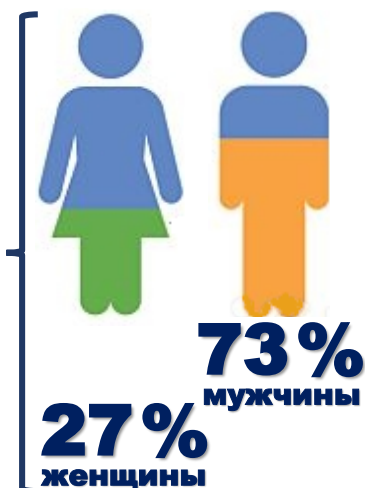
смертельные
травмы

*по данным регионального ФСС на 01.08.2020

Количество
дней временной
нетрудоспособности
в связи с несчастным
случаем на
производстве
в расчете на
1 пострадавшего
составляет

**65
дней**

СООТНОШЕНИЕ ПОСТРАДАВШИХ ПО ВОЗРАСТУ И ПОЛУ



ВИДЫ НЕСЧАСТНЫХ СЛУЧАЕВ



РАБОТНИКИ

ЦИФРЫ

ФАКТЫ

2019 ГОД



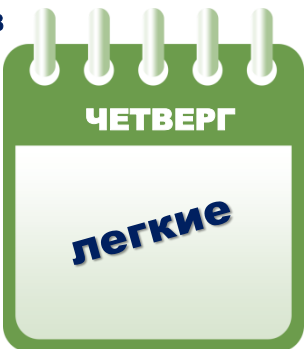
АГЕНТСТВО ПО ТРУДУ
И ЗАНЯТОСТИ НАСЕЛЕНИЯ
САХАЛИНСКОЙ
ОБЛАСТИ

Несчастные случаи (НС) в организациях Сахалинской области

ИНТЕРЕСНЫЕ
ФАКТЫ

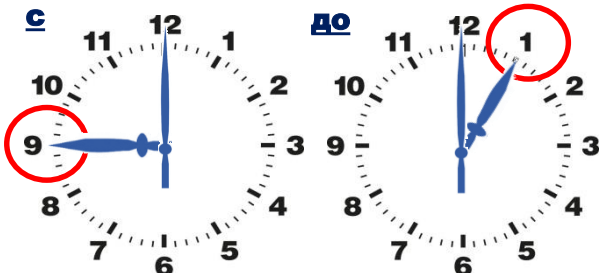
***Наибольшее количество несчастных случаев происходит**

в



* по данным Роструда

****в период времени**



** в Сахалинской области

*****Положительные тесты на алкоголь зарегистрированы**



у **5** пострадавших работников

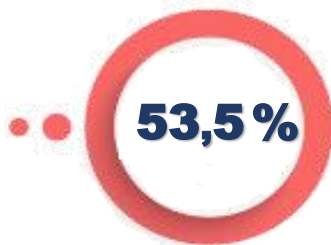
1 смерть

3 тяжелые травмы

1 легкая травма

*** по данным регионального ФСС

ПРИЧИНЫ НЕСЧАСТНЫХ СЛУЧАЕВ



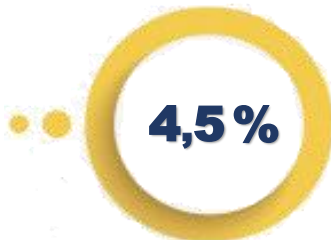
нарушение требований безопасности



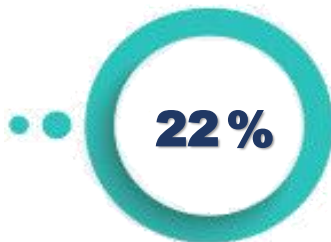
неудовлетворительная организация производства



нарушение правил дорожного движения



нарушение трудовой и производственной дисциплины

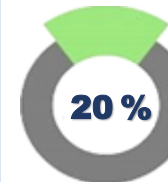


ИНОЕ
(неприменение или необеспеченность СИЗ, нарушение технологического процесса, недостатки в обучении по охране труда и другие)

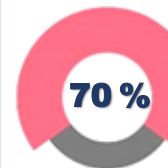
Классификация НС по степени вины



вина пострадавшего



вина работодателя



совместная вина

НС по отраслям:



транспортировка и хранение



добыча полезных ископаемых



здравоохранение



рыболовство



строительство

иные